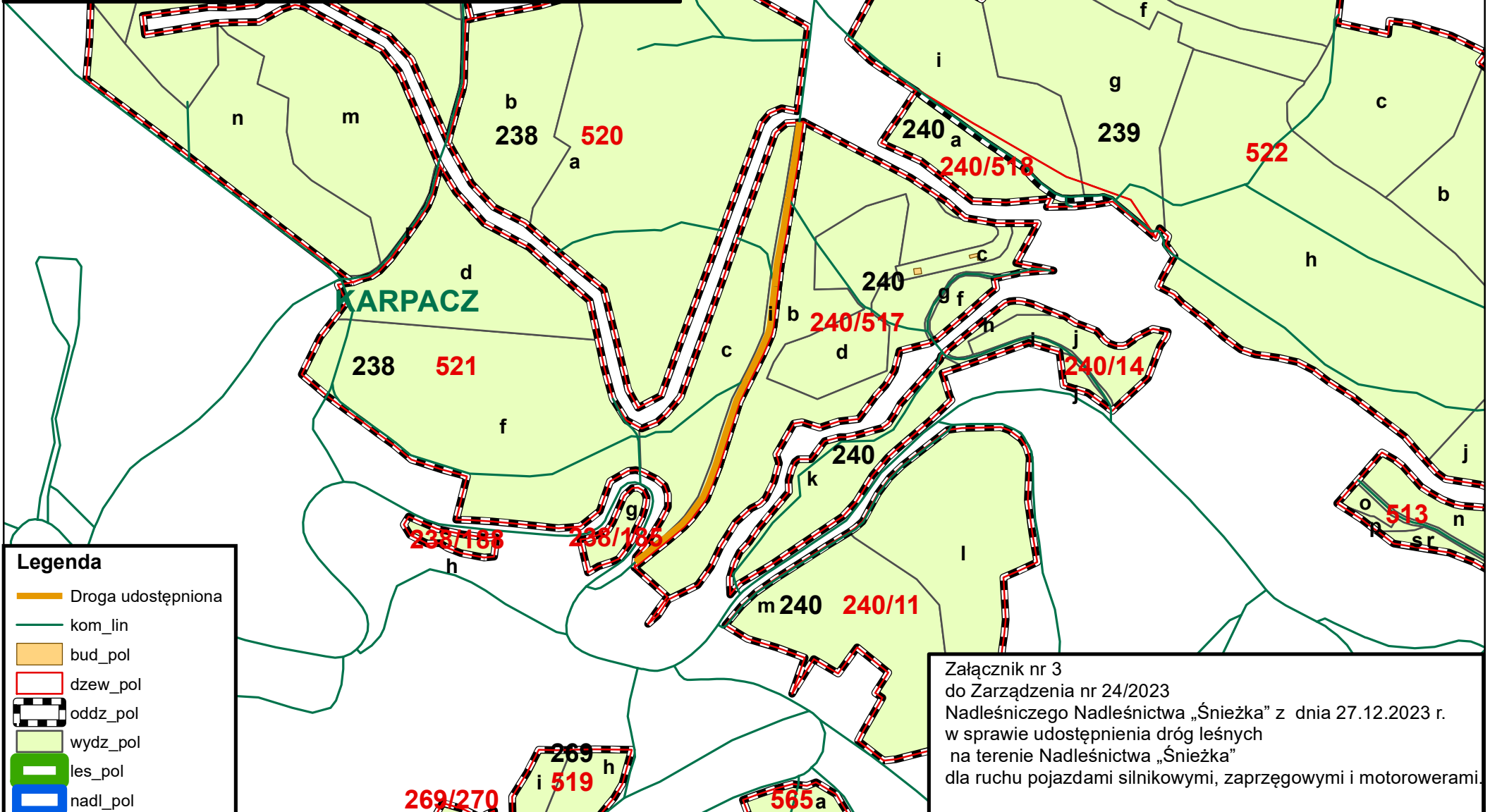










Droga leśna udostępniona do ruchu publicznego
Droga do Sanatorium Pulmonologicznego na Zarzeczcu
o nr inw. D/4/722
w ciągu drogi gminnej - ul. Świętokrzyskiej
Nadleśnictwo "Śnieżka"
RDLP Wrocław



1:5 000



Legenda

-  Droga udostępniona
-  kom_lin
-  bud_pol
-  dzew_pol
-  oddz_pol
-  wydz_pol
-  les_pol
-  nadl_pol

Załącznik nr 3
do Zarządzenia nr 24/2023
Nadleśniczego Nadleśnictwa „Śnieżka” z dnia 27.12.2023 r.
w sprawie udostępnienia dróg leśnych
na terenie Nadleśnictwa „Śnieżka”
dla ruchu pojazdami silnikowymi, zaprzęgowymi i motorowerami.